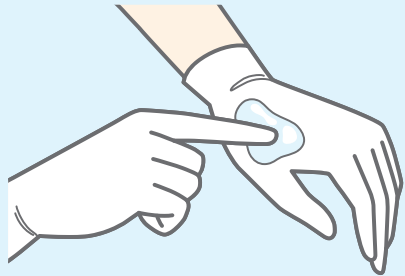



カンタン効果的な口腔内の乾燥ケア方法

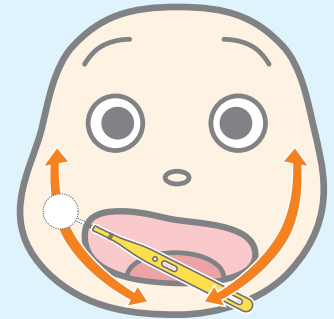
- ① 手の甲に『ウェットキープ』を適量出し、ダマがなくなるまでこねます。



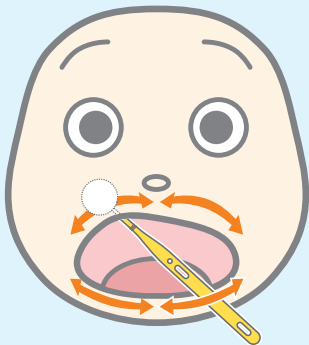
- ② ブラシで唇に塗布し、次の順番で塗っていきます。



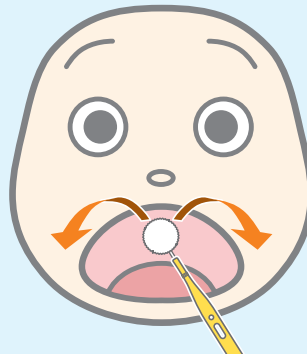
- ③ 頬の内側
上から下、下から上へ塗布します。



- ④ 唇の内側
上右、上左、下右、下左側と4ヶ所に分けて塗布します。



- ⑤ 上あごの口蓋
のどにブラシを突き当てないように注意し、上あご奥から手前へ向かって塗布します。



- ⑥ 舌
のどに突き当てないように奥から手前に塗布します。

